

【国内スケートボード利用者数推計と今後の動向】

2017年6月21日（水）

NPO 法人 日本スケートパーク協会

理事長 河崎

<公共スケートパークについて> JSPAによる調査

- 公共スケートパーク一覧
- 公共スケートパーク分布図

<スケートボード全国大会参加者推移 2014～2016> AJSA 公開資料を基に JSPA が集計

- スケートボード全国大会参加者推移（グラフ）
- AJSA 公認プロ大会（年間四戦）参加者集計（表）
- アマチュア選手権大会 5 地区各三戦参加者集計（表）
- 地域別大会参加者推移（グラフ）
- 地域別アマチュア選手権大会参加者（表）

<日本のスケートボード大会概要 2014～2016> AJSA 公開資料を基に JSPA が集計

- プロ選手大会 2016 年実績
- アマチュア選手権 2016 年実績
- プロ選手大会 2015 年実績
- アマチュア選手権 2015 年実績
- プロ選手大会 2014 年実績
- アマチュア選手権 2014 年実績

<国内スケートボード利用者推計> JSPA による調査 2009 年～2017 年

- 八王子市戸吹スポーツ公園スケートパーク計画の元となった利用者数の推計データ
- 日本全国の潜在的スケートパーク利用者人数推計
- 日本国内に必要と考えられるスケートパークの数推計
- 2017 年現在、もっともスケートパークが必要な地域について

<総括> JSPA の見解

- 公共スケートパーク今後の動向
- 既設スケートパーク今後の拡張改修動向
- 参考資料（日本の野球場分布図、日本のサッカー場分布図）

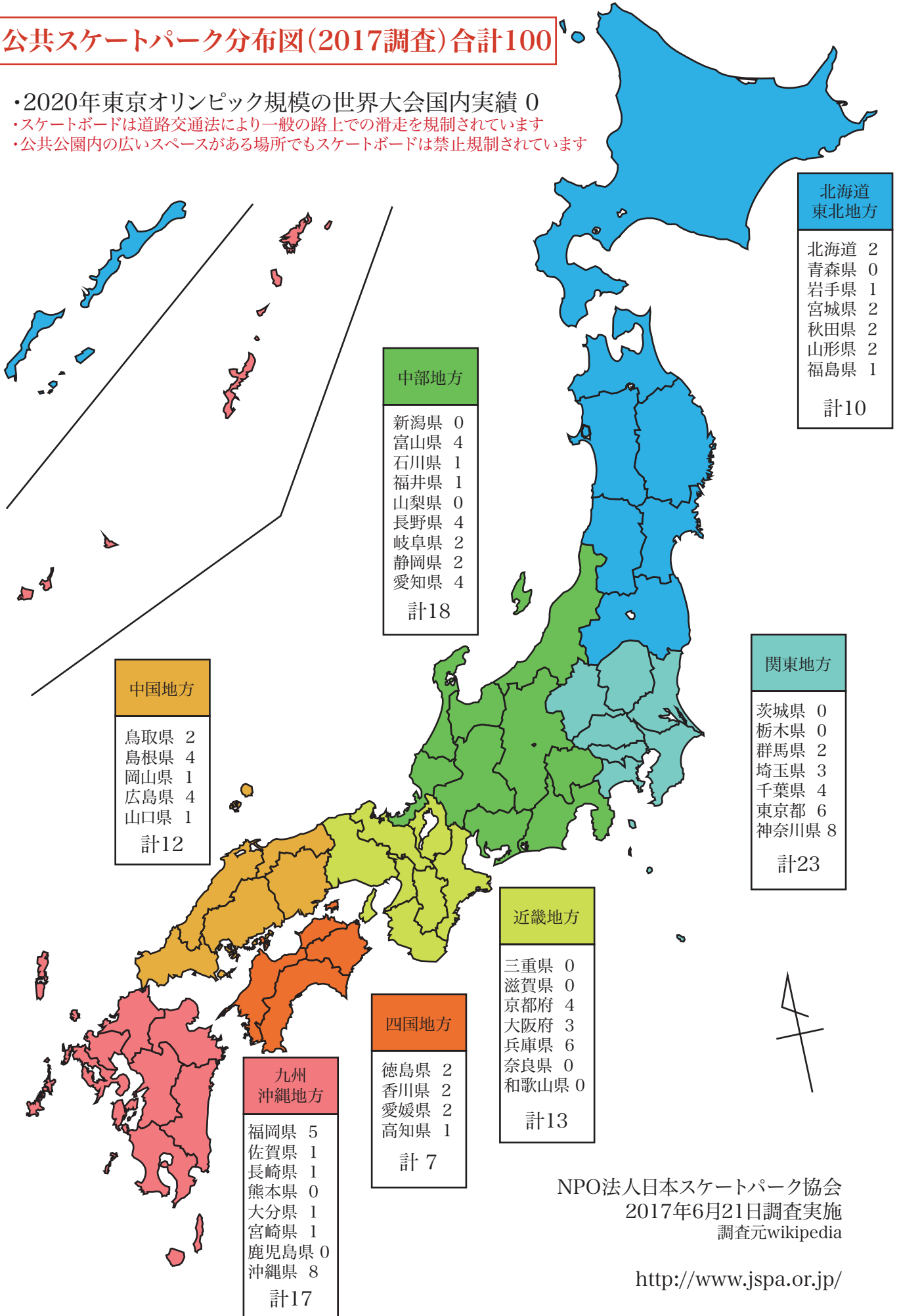
公共パーク所在地一覧

調査日2017年6月21日 NPO法人 日本スケートパーク協会による全国調査

| 名称 | 所在地 | 名称 | 所在地 |
|--------------------------|------|---------------------------------|-----|
| 1 北海道立サンビラーパーク | 北海道 | 51 半田スケートパーク | 愛知県 |
| 2 釧路ストリートスポーツパーク | 北海道 | 52 火打形スケートパーク | 京都府 |
| 3 盛岡南公園スケートボードパーク | 岩手県 | 53 田辺公園スケートパーク | 京都府 |
| 4 元気フィールド仙台 | 宮城県 | 54 舞鶴市青葉山麓公園スケートパーク | 京都府 |
| 5 榴岡(つつじがおか)公園 | 宮城県 | 55 宮津市浜町スケートパーク | 京都府 |
| 6 赤坂総合公園スケートパーク | 秋田県 | 56 永楽ゆめの森公園スケートボード広場 | 大阪府 |
| 7 鹿角市総合運動公園スケートパーク | 秋田県 | 57 堺市原池公園スケートボードパーク | 大阪府 |
| 8 蔵王みはらしの丘スケートパーク | 山形県 | 58 深北緑地公園 | 大阪府 |
| 9 寒河江スケートパーク | 山形県 | 59 北神戸田園スポーツ公園(でんスポ・スケートパーク) | 兵庫県 |
| 10 十六沼公園スケートパーク | 福島県 | 60 みなとのもり公園 | 兵庫県 |
| 11 安中市米山公園 | 群馬県 | 61 姫路スポーツパーク | 兵庫県 |
| 12 三室西公園スケートパーク | 群馬県 | 62 西宮浜市営パーク | 兵庫県 |
| 13 妻沼町堂スケートパーク | 埼玉県 | 63 三木スケートボードパーク | 兵庫県 |
| 14 川口市並木元町南公園スケートパーク | 埼玉県 | 64 スポーツピアいちじま | 兵庫県 |
| 15 AQUA PARK 吉川 | 埼玉県 | 65 八東川水辺プラザ河川公園 | 鳥取県 |
| 16 野田スケートボードパーク | 千葉県 | 66 弓ヶ浜公園スケートパーク | 鳥取県 |
| 17 蓮沼海浜公園ローラースケート場 | 千葉県 | 67 太東公園チャレンジ広場 | 鳥根県 |
| 18 浦安市運動公園スケートボード場(舞浜) | 千葉県 | 68 出雲健康公園スケートボード場 | 鳥根県 |
| 19 塩浜第二公園スケートパーク | 千葉県 | 69 松江市ニュースポーツ公園多目的広場 | 鳥根県 |
| 20 戸吹スポーツ公園ブラネットパーク | 東京都 | 70 平田リバーサイドプラザ | 鳥根県 |
| 21 世田谷公園SL PARK | 東京都 | 71 奈義町スケートパーク | 岡山県 |
| 22 たちかわ中央公園スケートパーク | 東京都 | 72 東広島市スケートパーク | 広島県 |
| 23 多摩梨パーク | 東京都 | 73 西部埋立第六公園 | 広島県 |
| 24 東京都立城南島海浜公園スケボー広場 | 東京都 | 74 尾道市スケートボード場 | 広島県 |
| 25 西東京いこいの森公園スケートパーク | 東京都 | 75 廿日市青少年多目的広場 | 広島県 |
| 26 横須賀うみかぜ公園 | 神奈川県 | 76 防府市スケートパーク | 山口県 |
| 27 おおね公園スケート場 | 神奈川県 | 77 阿南市スケートパーク | 徳島県 |
| 28 新横浜公園スケボー広場 | 神奈川県 | 78 鳴門ウチノ海総合公園 | 徳島県 |
| 29 厚木ぼうさいの丘スケートボード場 | 神奈川県 | 79 サンポートスケートパーク(SUSPA) | 香川県 |
| 30 小山公園ニュースポーツ広場 | 神奈川県 | 80 高松グリーンパーク | 香川県 |
| 31 湘南夢わくわく公園 | 神奈川県 | 81 小松町スケートボード場 | 愛媛県 |
| 32 谷本公園 | 神奈川県 | 82 西条市東予運動公園スケートパーク | 愛媛県 |
| 33 鶴沼海浜公園 スケートパーク | 神奈川県 | 83 大方スケートパーク | 高知県 |
| 34 NIXSニックススポーツアカデミー | 富山県 | 84 ライブ・スケーツ古賀“LIVE SKATES KOGA” | 福岡県 |
| 35 魚津桃山運動公園 | 富山県 | 85 稚田アグリパーク | 福岡県 |
| 36 桜ヶ池公園スケートパーク | 富山県 | 86 ふれあいの森総合公園 スケートボード場 | 福岡県 |
| 37 東富山スケートパーク | 富山県 | 87 飯塚市スケートボード広場 | 福岡県 |
| 38 金沢市富東金沢スポーツ広場 | 石川県 | 88 城島町勤労者体育センター | 福岡県 |
| 39 福井桜橋総合公園 | 福井県 | 89 伊万里スケートパーク | 佐賀県 |
| 40 茅野スケートボードパーク | 長野県 | 90 長崎小江スケートパーク | 長崎県 |
| 41 大町グリーンパーク(GREEN PARK) | 長野県 | 91 大原公園スケートボード場 | 大分県 |
| 42 松本市総合体育館スケートパーク | 長野県 | 92 祇園スポーツパーク | 宮崎県 |
| 43 森と水のアウトドア体験広場 | 長野県 | 93 宜野湾スケートパーク | 沖縄県 |
| 44 中津川公園スケートパーク | 岐阜県 | 94 天久スケートパーク | 沖縄県 |
| 45 富川緑地公園 | 岐阜県 | 95 砂辺馬場スケートパーク | 沖縄県 |
| 46 藤枝総合運動公園 | 静岡県 | 96 石川公園スケートパーク | 沖縄県 |
| 47 清水マリンパーク | 静岡県 | 97 美里公園スケートパーク | 沖縄県 |
| 48 若宮公園スケートパーク | 愛知県 | 98 白川街区公園スケート広場 | 沖縄県 |
| 49 豊橋総合スポーツ公園 | 愛知県 | 99 花・水・緑の大回廊公園(南風原スケートパーク) | 沖縄県 |
| 50 スケートパーク川西 | 愛知県 | 100 豊崎近隣公園 | 沖縄県 |

公共スケートパーク分布図(2017調査)合計100

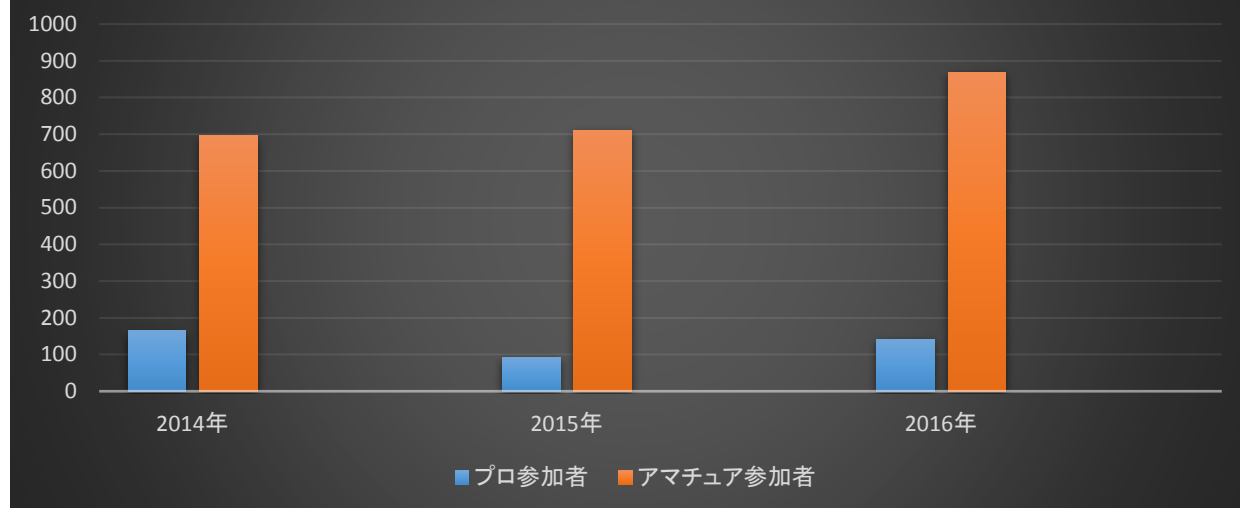
- ・2020年東京オリンピック規模の世界大会国内実績 0
- ・スケートボードは道路交通法により一般の路上での滑走を規制されています
- ・公共公園内の広いスペースがある場所でもスケートボードは禁止規制されています



NPO法人日本スケートパーク協会
2017年6月21日調査実施
調査元wikipedia

<http://www.jspa.or.jp/>

スケートボード全国大会参加者推移



| 大会参加者推移 | 2014年 | 2015年 | 2016年 |
|----------|-------|-------|-------|
| プロ参加者 | 165 | 92 | 142 |
| アマチュア参加者 | 696 | 711 | 869 |

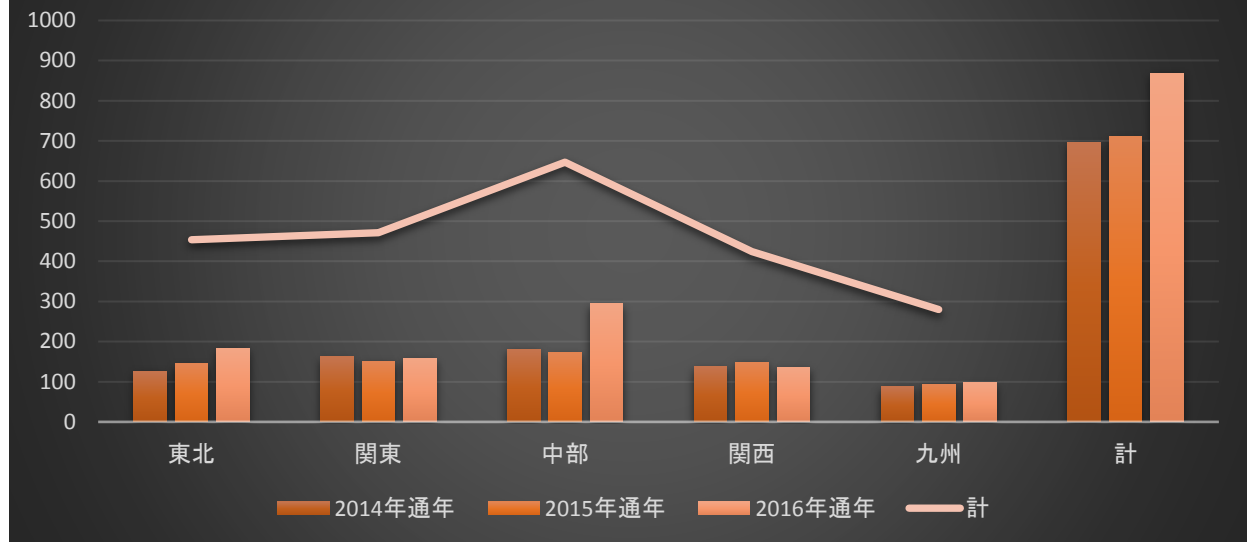
AJSA認定プロ大会 (年間四戦)

| | 2014年 | 2015年 | 2016年 |
|---------|-------|-------|-------|
| 第一戦 | 46 | 47 | 23 |
| 第二戦 | 66 | 23 | 58 |
| 第三戦 | 26 | 0 | 21 |
| 第四戦 | 27 | 22 | 40 |
| プロ参加者合計 | 165 | 92 | 142 |

アマチュア選手権大会 5 地区三戦

| | | 2014年 | 2015年 | 2016年 |
|---------|------|-------|-------|-------|
| 第一戦 (春) | 東北 | 46 | 46 | 67 |
| | 関東 | 46 | 58 | 82 |
| | 中部 | 79 | 89 | 105 |
| | 関西 | 46 | 54 | 57 |
| | 九州沖縄 | 40 | 38 | 41 |
| | | 257 | 285 | 352 |
| 第二戦 (夏) | 東北 | 47 | 42 | 55 |
| | 関東 | 60 | 65 | 76 |
| | 中部 | 62 | 35 | 118 |
| | 関西 | 53 | 46 | 44 |
| | 九州沖縄 | 31 | 34 | 29 |
| | | 253 | 222 | 322 |
| 第三戦 (秋) | 東北 | 33 | 57 | 61 |
| | 関東 | 56 | 28 | 0 |
| | 中部 | 40 | 48 | 71 |
| | 関西 | 40 | 49 | 35 |
| | 九州沖縄 | 17 | 22 | 28 |
| | | 186 | 204 | 195 |
| アマ参加者合計 | | 696 | 711 | 869 |

地域別大会参加者推移



| 地域別アマチュア選手権大会参加者 | 東北 | 関東 | 中部 | 関西 | 九州 | 計 |
|------------------|-----|-----|-----|-----|-----|-----|
| 2014年通年 | 126 | 162 | 181 | 139 | 88 | 696 |
| 2015年通年 | 145 | 151 | 172 | 149 | 94 | 711 |
| 2016年通年 | 183 | 158 | 294 | 136 | 98 | 869 |
| 計 | 454 | 471 | 647 | 424 | 280 | |

【日本のスケートボード大会概要 2014～2016】

2017年6月20日(火)

NPO法人 日本スケートパーク協会

理事長 河崎

<一般社団法人日本スケートボード協会による大会実績>

「プロ選手大会 2016年実績」

第一戦 アドバンスカップ 期間：4月土日2日間

- 開催地：AXIS 茨城県つくば市大舟戸 191-91 (民営)
- 開催スパン：毎年1回 (開催場所は不定)
- 参加者：46名
- 賞金総額：150万円
- 参加費：無料

第二戦 ASIAN OPEN 期間：6月11日

- 開催地：大韓民国ソウル東大門カルトパーク (公共)
- 開催スパン：毎年1回 (開催場所は不定)
- 参加者：66名
- 賞金総額：4,000,000KRW (約37万円)
- 参加費：3,000円

第三戦 GUNZE BODY WILD CUP 期間：8月21日

- 開催地：THE UNION PARK 千葉県市川市鬼高 3-32-12 (民間)
- 開催スパン：毎年1回 (開催場所は不定)
- 参加者：26名
- 賞金総額：32万円
- 参加費：5,000円

第四戦 ムラサキカップ 期間：10月2日

- 開催地：THE UNION PARK 千葉県市川市鬼高 3-32-12 (民間)
- 開催スパン：毎年1回 (開催場所は不定)
- 参加者：27名
- 賞金総額：32万円
- 参加費：5,000円

「アマチュア選手権 2016 年実績」

東北サーキット

- 第一戦 5月15日 盛岡南公園スケートパーク（公共） 参加者 67名
第二戦 7月10日 Onepark 宮城県石巻市魚町 1-2-10（民間） 参加者 55名
第三戦 9月11日 山形寒河江スケートパーク（公共） 参加者 61名

関東サーキット

- 第一戦 4月24日 横須賀うみかぜ公園（公共） 参加者 82名
第二戦 7月3日 UNION PARK 千葉県市川市鬼高 3-32-12（民間） 参加者 76名
第三戦 不成立

中部サーキット

- 第一戦 5月15日 豊橋総合スポーツ公園（公共） 参加者 105名
第二戦 7月10日 CloverR 岐阜県郡上市大和町剣 258-1（民間） 参加者 118名
第三戦 9月11日 T-style 静岡県御前崎市塩原新田 895-1（民間） 参加者 71名

関西サーキット

- 第一戦 5月15日 北神戸田園スポーツ公園（公共） 参加者 57名
第二戦 7月3日 京都火打形スケートパーク（公共） 参加者 44名
第三戦 9月4日 大阪永楽ゆめの森公園スケートボード場（公共） 参加者 35名

九州沖縄サーキット

- 第一戦 4月10日 大分大原公園スケートボード場（公共） 参加者 41名
第二戦 7月10日 福岡 SWITCH 福岡県大川市北古賀 220-2（民間） 参加者 29名
第三戦 9月11日 沖縄花水緑の大回廊公園 SK8PK（公共） 参加者 28名

「プロ選手大会 2015 年実績」

第一戦 ASIAN OPEN 期間： 6月6日

- 開催地：大韓民国ソウル市内（公共）
- 開催スパン：毎年1回（開催場所は不定）
- 参加者：47名
- 賞金総額：3,900,000KRW（約36万円）
- 参加費：不明/無料

第二戦 ワンメイクスタイル in YOKOHAMA 期間： 8月19日

- 開催地：インタースタイル特設会場（民間）
- 開催スパン：毎年1回（開催場所は不定）
- 参加者：23名
- 賞金総額：32万円
- 参加費：5,000円

第三戦 不成立

- 開催地：
- 開催スパン：
- 参加者：
- 賞金総額：
- 参加費：

第四戦 ムラサキカップ 期間： 10月18日

- 開催地：ムラサキパーク東京都足立区千住関屋町19-1（民間）
- 開催スパン：毎年1回（開催場所は不定）
- 参加者：22名
- 賞金総額：32万円
- 参加費：5,000円

「アマチュア選手権 2015 年実績」

東北サーキット

- 第一戦 5月10日 Onepark 宮城県石巻市魚町 1-2-10 (民間) 参加者 46名
第二戦 7月20日 山形寒河江スケートパーク (公共) 参加者 42名
第三戦 9月13日 チャンネルスクエア福島市南矢野目字夜梨 4-1 (民間) 参加者 57名

関東サーキット

- 第一戦 4月19日 横須賀うみかぜ公園 (公共) 参加者 58名
第二戦 6月14日 千葉県市川市塩浜第二公園スケートパーク (公共) 参加者 65名
第三戦 9月13日 MOSSY' S 山梨県中巨摩郡昭和町押越 104-1 (民間) 参加者 28名

中部サーキット

- 第一戦 5月10日 豊橋総合スポーツ公園 (公共) 参加者 89名
第二戦 7月12日 中津川公園スケートパーク (公共) 参加者 35名
第三戦 9月13日 福井桜橋総合公園 (公共) 参加者 48名

関西サーキット

- 第一戦 5月10日 北神戸田園スポーツ公園 (公共) 参加者 54名
第二戦 6月14日 京都火打形スケートパーク (公共) 参加者 46名
第三戦 9月13日 北神戸田園スポーツ公園 (公共) 参加者 49名

九州沖縄サーキット

- 第一戦 5月10日 大分大原公園スケートボード場 (公共) 参加者 38名
第二戦 7月12日 福岡 SWITCH 福岡県大川市北古賀 220-2 (民間) 参加者 34名
第三戦 9月11日 沖縄花水緑の大回廊公園 SK8PK (公共) 参加者 22名

「プロ選手大会 2014 年実績」

第一戦 関西オープン選手権 期間： 5 月 17～18 日

- 開催地：北神戸田園スポーツ公園（公共）
- 開催スパン：毎年 1 回（開催場所は不定）
- 参加者：23 名
- 賞金総額：15 万円
- 参加費：5,000 円

第二戦 ASIAN OPEN 期間： 7 月 4～5 日

- 開催地：C.RUZA 大韓民国대한국강도양공운동대리312（民間）
- 開催スパン：毎年 1 回（開催場所は不定）
- 参加者：58 名
- 賞金総額： 5,600,000KRW（約 51 万円）
- 参加費：不明/無料

第三戦 ワンメイクスタイル in YOKOHAMA 期間： 9 月 3 日

- 開催地：インタースタイル特設会場（民間）
- 開催スパン：毎年 1 回（開催場所は不定）
- 参加者：21 名
- 賞金総額： 32 万円
- 参加費：5,000 円

第四戦 ムラサキカップ 期間： 10 月 18～19 日

- 開催地：ムラサキパーク東京都足立区千住関屋町 19-1（民間）
- 開催スパン：毎年 1 回（開催場所は不定）
- 参加者：40 名
- 賞金総額：50 万円
- 参加費：2,000～5,000 円

「アマチュア選手権 2014 年実績」

東北サーキット

- 第一戦 5月11日 AP 米沢 山形県米沢市上新田 2328-9 (民間) 参加者 46名
- 第二戦 7月13日 Onepark 宮城県石巻市魚町 1-2-10 (民間) 参加者 47名
- 第三戦 9月7日 山形寒河江スケートパーク (公共) 参加者 33名

関東サーキット

- 第一戦 4月20日 横須賀うみかぜ公園 (公共) 参加者 46名
- 第二戦 6月29日 X-DOME 海老名神奈川県海老名市門沢橋 2-7-29 (民間) 参加者 60名
- 第三戦 9月21日 千葉県市川市塩浜第二公園スケートパーク (公共) 参加者 56名

中部サーキット

- 第一戦 5月11日 豊橋総合スポーツ公園 (公共) 参加者 79名
- 第二戦 9月28日 福井桜橋総合公園 (公共) 参加者 62名 *順延のため日程前後
- 第三戦 9月7日 中津川公園スケートパーク (公共) 参加者 40名

関西サーキット

- 第一戦 5月18日 北神戸田園スポーツ公園 (公共) 参加者 46名
- 第二戦 6月29日 大阪深北緑地公園 (公共) 参加者 53名
- 第三戦 9月29日 京都火打形スケートパーク (公共) 参加者 40名

九州沖縄サーキット

- 第一戦 5月11日 長崎小江スケートボード場 (公共) 参加者 40名
- 第二戦 7月13日 福岡 SWITCH 福岡県大川市北古賀 220-2 (民間) 参加者 31名
- 第三戦 9月7日 古賀市スケートパーク/ライブスケーツ古賀 (公共) 参加者 17名

<国内スケートボード利用者推計> JSPAによる調査 2009年～2017年

- 八王子市戸吹スポーツ公園スケートパーク計画の元となった利用者数の推計データ

2009年、八王子市役所スポーツ振興課より八王子スケートボード協会に、**スケートパークを設置した場合の推計利用人数**の問い合わせがあったため、無記名自由意志にて潜在的利用者の集計をおこないました。合計5,137名の八王子市民および近隣の皆様から利用したい旨の署名が集まりました。2009年（平成21年）当時の八王子市総人口は551,901人であることから、**地域人口の約0.93%**が利用したいと考えていることが分かりました。

- 日本全国の潜在的スケートパーク利用者人数推計

2017年6月1日現在の日本の総人口は1億2674万人ですから、スケートパークを利用したいと考えている潜在的利用人数は、およそ117万人以上と考えられます。

- 日本国内に必要と考えられるスケートパークの数推計

スケートボードやスケートパークを利用するエクストリームスポーツ用具の利用は、国内では道路交通法により一般道路の利用は規制されています。また、大きな公園内であっても、**スケートボード禁止**として規制対象とされている場合が少なくありません。

では、いったいどれくらいの規模と数のスケートパークが必要なのでしょうか？

八王子市戸吹スポーツ公園スケートパークの設計は、潜在的利用者5,000人を想定して約4,400平米+入り口の外の観覧場所を含め約5,000平米をスケートパークのために利用する設計をいたしました。ひとつのスケートパークに対して潜在的利用者1名に対しおおむね1平米と考え計算しております。国内のスケートパークとしては、GOOD DESIGN AWARD 2011を受賞した初めてのスケートパークとなりました。オープンから6年がたった今も、予想をはるかに超える遠方からの利用者が後を絶ちません。

しかし、先に示したとおり、現在日本には100件の公共スケートパークしかありません。潜在的利用人数は117万人いるわけですから、最低でも5,000平米のスケートパークが234件は必要だと考えられます。この数字が「日本にはスケートパークが少ない」と言われている根拠です。

- 2017年現在、もっともスケートパークが必要な地域について

地域別大会参加者推移のグラフをご覧頂くと、中部地区の大会参加者人口が非常に多いことが分かります。今もっともスケートパークが必要な地域は中部地域です。

<総括> JSPA の見解

● 公共スケートパーク今後の動向

2020年東京オリンピックにおいて、新しく競技採用されたスケートボードですが、日本国内にはストリート競技やパーク競技の練習をする場所が圧倒的に少ないです。

民間スケートパークは維持管理経費もかかるため、それだけで運営を続けてゆくことが難しく、今後は利用者が求めるフルコンクリートセクションの公共スケートパークがある場所に人が集まると考えられます。また、女子の利用者人口も高いため、更衣室やシャワールームなどが併設されていると多くの利用者が集まると考えられます。

● 既設スケートパーク今後の拡張改修動向

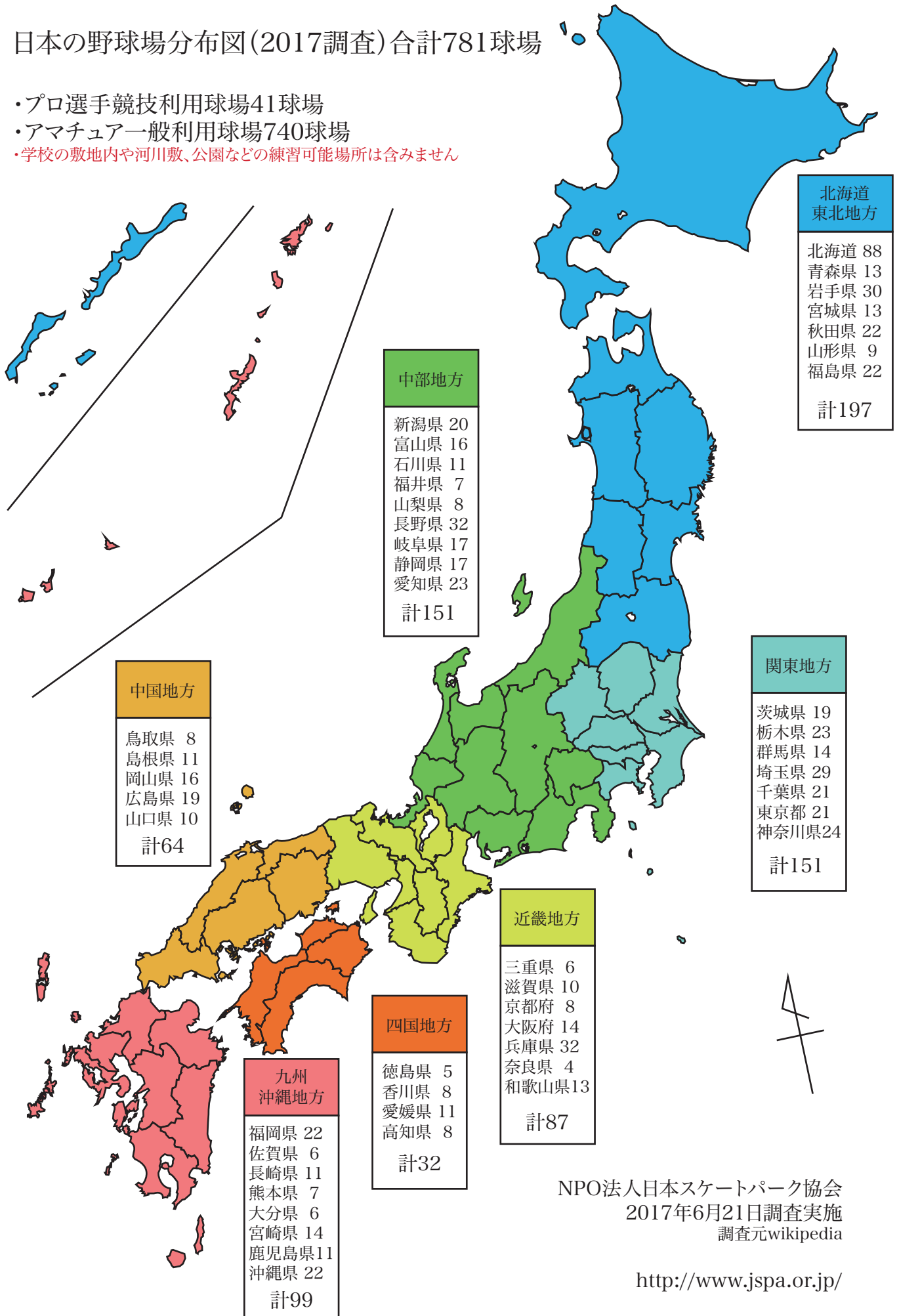
現在日本国内にある100件のスケートパークの中には、設置から10年以上が経過し、海外から輸入してきた置物セクションの老朽化が見受けられます。このような置物のセクションは移動や撤去が出来るというメリットがある反面、維持管理補修費がかさむことがデメリットとなります。

買ってきて置いただけのセクションは、老朽化によるメンテナンス費用や維持管理コストがかかるため、傷んでいても放置され利用されなくなってしまうスケートパークが少なくありません。

2009年から2017年までの間ヒアリングしてきたJSPAの調査によると、賃貸物件の中に民間が作るスケートパークでは置物の輸入セクションや木製のオリジナルセクションが造られる場合が多いですが、公共スケートパークを求める利用者の100%が、コンクリートで形成された路面と起伏のあるセクションをコンクリート等で造形されたスケートパークを求めていることから、既設のスケートパークにおいても改修拡張工事の際は、維持管理コストの面でも一度造ったらほとんど補修費のかからないフルコンクリートスケートパーク（路面およびセクションをコンクリート・タイル・レンガなどの屋外耐候性の高い素材で造形されたスケートパーク）への拡張改修工事が求められており、今後の主流となります。

日本の野球場分布図(2017調査)合計781球場

- ・プロ選手競技利用球場41球場
- ・アマチュア一般利用球場740球場
- ・学校の敷地内や河川敷、公園などの練習可能場所は含みません

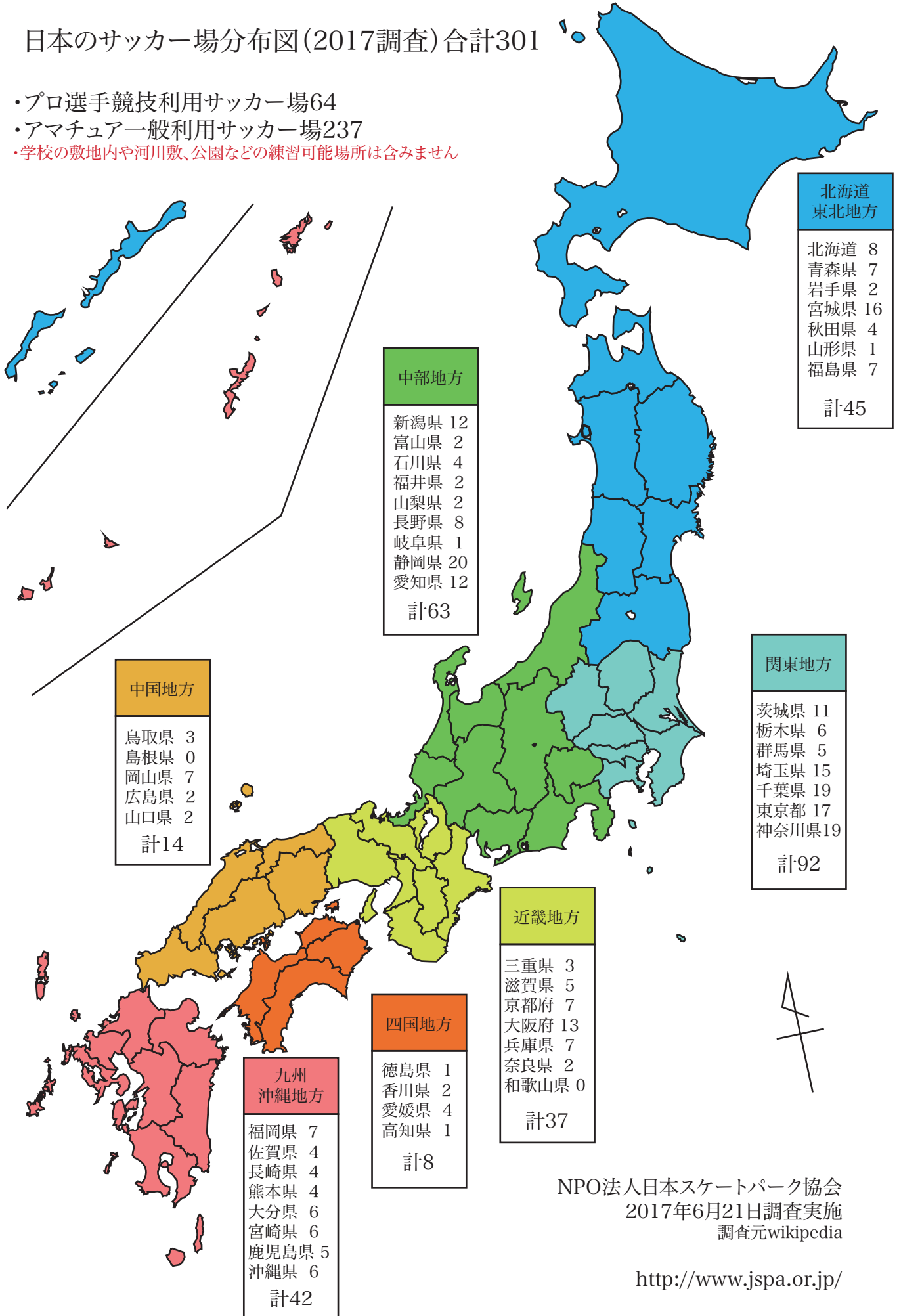


NPO法人日本スケートパーク協会
2017年6月21日調査実施
調査元wikipedia

<http://www.jspa.or.jp/>

日本のサッカー場分布図(2017調査)合計301

- ・プロ選手競技利用サッカー場64
- ・アマチュア一般利用サッカー場237
- ・学校の敷地内や河川敷、公園などの練習可能場所は含みません



| 北海道 東北地方 | |
|-------------|-----------|
| 北海道 | 8 |
| 青森県 | 7 |
| 岩手県 | 2 |
| 宮城県 | 16 |
| 秋田県 | 4 |
| 山形県 | 1 |
| 福島県 | 7 |
| 計 | 45 |

| 中部地方 | |
|----------|-----------|
| 新潟県 | 12 |
| 富山県 | 2 |
| 石川県 | 4 |
| 福井県 | 2 |
| 山梨県 | 2 |
| 長野県 | 8 |
| 岐阜県 | 1 |
| 静岡県 | 20 |
| 愛知県 | 12 |
| 計 | 63 |

| 関東地方 | |
|----------|-----------|
| 茨城県 | 11 |
| 栃木県 | 6 |
| 群馬県 | 5 |
| 埼玉県 | 15 |
| 千葉県 | 19 |
| 東京都 | 17 |
| 神奈川県 | 19 |
| 計 | 92 |

| 中国地方 | |
|----------|-----------|
| 鳥取県 | 3 |
| 島根県 | 0 |
| 岡山県 | 7 |
| 広島県 | 2 |
| 山口県 | 2 |
| 計 | 14 |

| 近畿地方 | |
|----------|-----------|
| 三重県 | 3 |
| 滋賀県 | 5 |
| 京都府 | 7 |
| 大阪府 | 13 |
| 兵庫県 | 7 |
| 奈良県 | 2 |
| 和歌山県 | 0 |
| 計 | 37 |

| 四国地方 | |
|----------|----------|
| 徳島県 | 1 |
| 香川県 | 2 |
| 愛媛県 | 4 |
| 高知県 | 1 |
| 計 | 8 |

| 九州 沖縄地方 | |
|------------|-----------|
| 福岡県 | 7 |
| 佐賀県 | 4 |
| 長崎県 | 4 |
| 熊本県 | 4 |
| 大分県 | 6 |
| 宮崎県 | 6 |
| 鹿児島県 | 5 |
| 沖縄県 | 6 |
| 計 | 42 |

NPO法人日本スケートパーク協会
2017年6月21日調査実施
調査元wikipedia

<http://www.jspa.or.jp/>